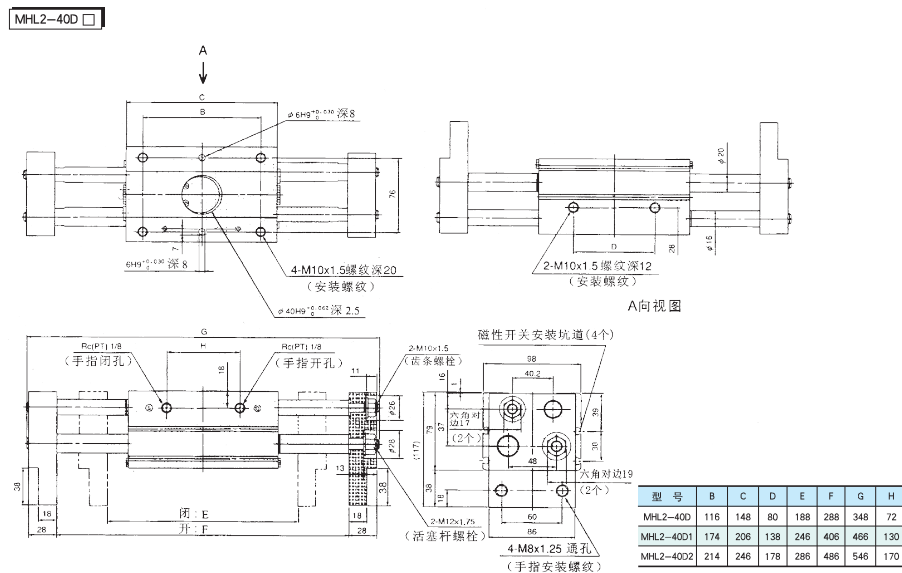
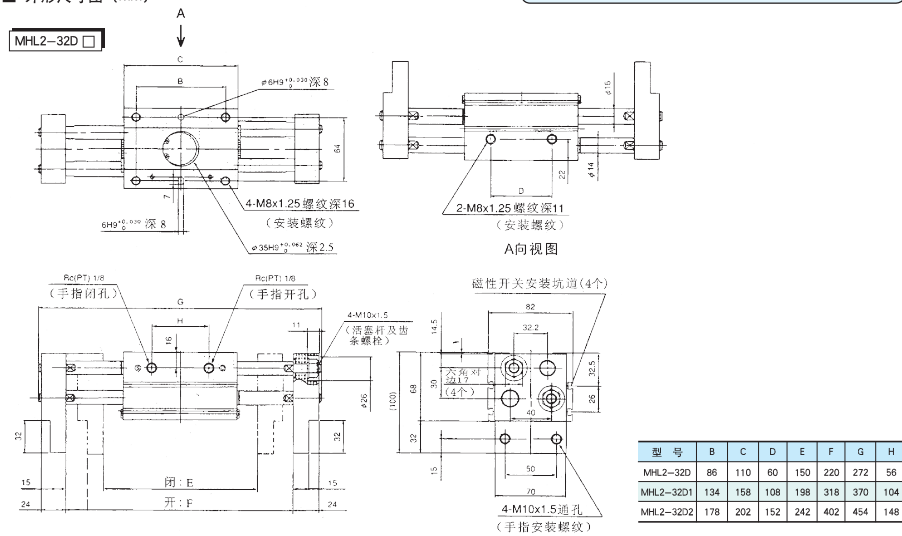
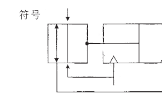


■ 外形尺寸图 (mm)



MHY 系列肘节式气爪 (双动)

φ 10 ~ φ 25



标准规格

型 号	MHY2-100	MHY2-16D	MHY2-20D	MHY2-25D
流体	空气			
动作型式	双动			
最高使用压力 MPa(kgf/cm²)	0.6(6.1)			
最低使用压力 MPa(kgf/cm²)	0.1(1.0)			
环境和流体温度	-10 ~ 60°C (但不冻结)			
最高操作频率	60c.p.m			
重复精度	±0.2mm			
注 1) 保持力 N.m(kgf/cm²)	0.16(1.6)	0.54(5.5)	1.10(11.2)	2.28(23.3)
重量 (kg)	70	150	320	560
注 2) 润滑	不需要			
接管口径	M5 x 0.8			

注 1) 在 0.5MPa(5.1kgf/cm²) 的情况下

注 2) 如需要润滑, 请使用透平 1 号油 ISOVG32

型号选择

内置磁环型: MHY2 -

20

D

缸径
10-φ10mm
16-φ16mm
20-φ20mm
25-φ25mm动作
D-双动
S-单动(常开)

■ 订货举例

1) 所需缸径: φ16mm

正确型号: MHY2-16D

2) 所需缸径: φ25mm

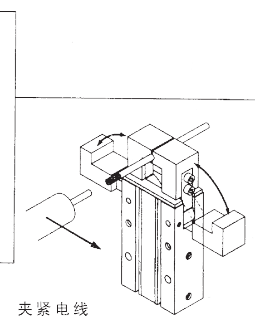
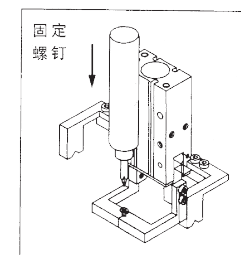
正确型号: MHY2-25D

行程 / 磁性开关选择

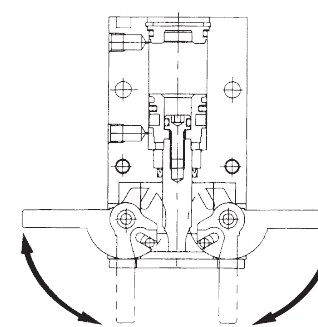
缸 径 (mm)	坑道安装型		磁性开关 (坑道安装型)
	开侧	闭侧	
10	180°C	-3°C	D-F9NL D-F9BL
16			
20			
25			

* 磁性开关规格及特性可参阅磁性开关之系列

功用图



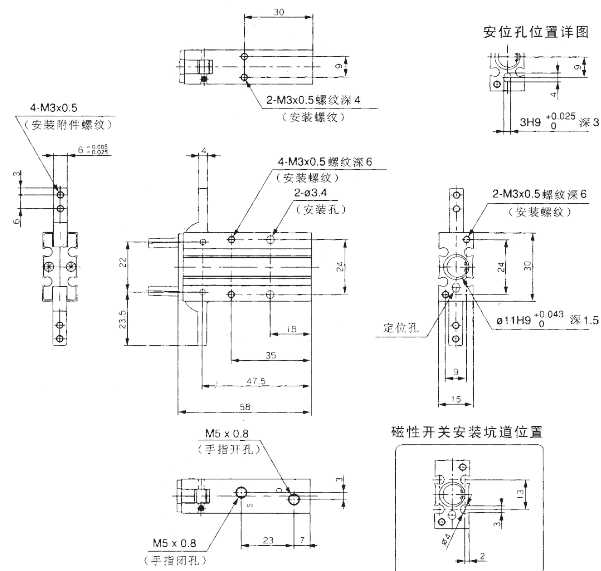
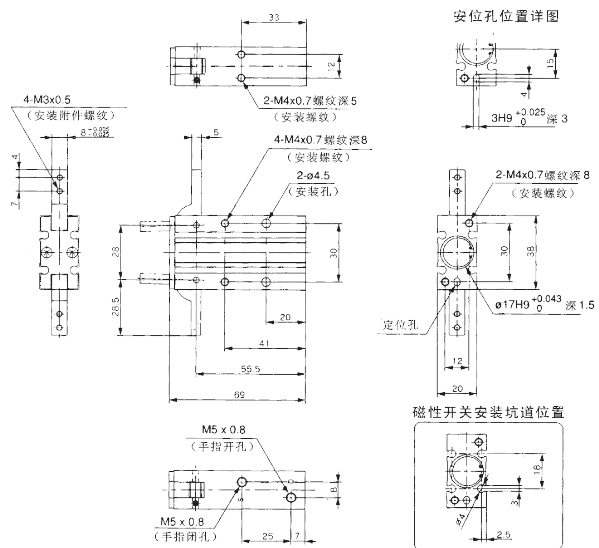
结构图



MHY 系列肘节式气爪 (双动)

 $\phi 10 \sim \phi 25$

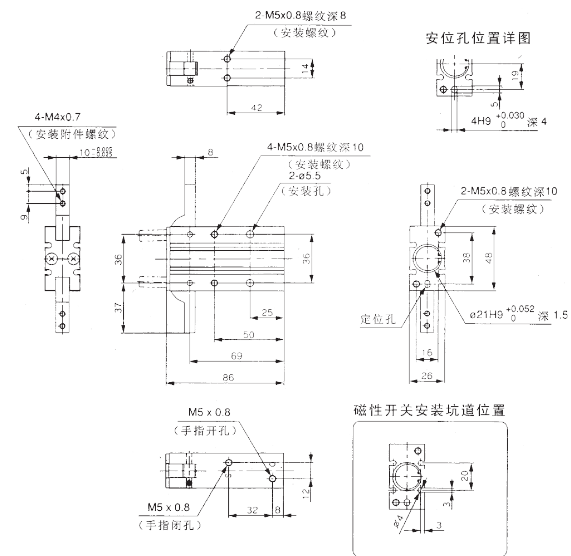
■ 外形尺寸图 (mm)

MHY2-10D ☐MHY2-16D ☐

MHY 系列肘节式气爪 (双动)

 $\phi 10 \sim \phi 25$

■ 外形尺寸图 (mm)

MHY2-20D ☐MHY2-25D ☐